



JAMAL EDDINE EST.
TRADING & MANUFACTURING

 www.jamaleddine-est.com

Lily User Manual
دليل المستخدم

شكراً لثقتكم
بمنتجاتنا




الخصائص


49 cm*51 cm	STOVE TOP قياس السطح
93 cm	OVERALL HEIGHT الإرتفاع الكامل
29 cm*31 cm	OVEN قياس الفرن
12 cm	CHIMNEY COLLAR قطر القسطل
66.6 kg	WEIGHT الوزن
8 Litres	سعة الخزان
40 m ²	مساحة التدفئة

التحضير

قبل التركيب يجب التأكد من الأمور التالية:




سلامة الزجاج الخاص
ببيت النار و الفرن
(الصورة التوضيحية 4)



شريط الكهرباء
(الصورة التوضيحية 3)



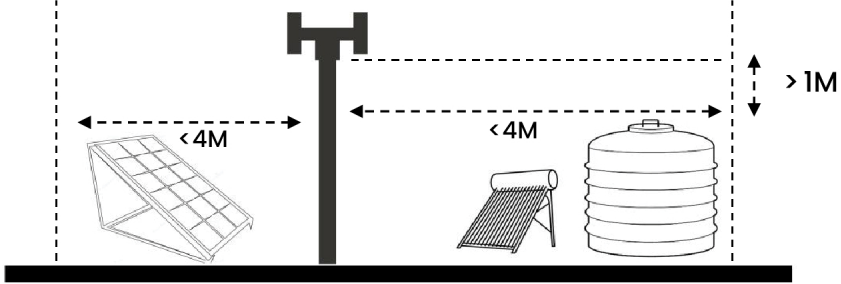
ثبات الأرجل
و الوضع الأفقي
لسطح المدفئة
(الصورة التوضيحية 2)



الفلتر الستانلس
موضوع بشكله
الصحيح
(الصورة التوضيحية 1)

التركيب

- 1 يفصل وضع المدفأة على فرش ألومنيوم متين.
- 2 تركيب القساطل باتقان و يجب اختصار المسافات الأفقية قدر الإمكان.
- 3 القسطل الخارجي يجب أن يكون أعلى بـ 1 م بالحد الأدنى من أي عائق حوله على السطح بمسافة 4 أمتار حسب الشكل التوضيحي أدناه:



التشغيل




- 1 بعد ملء الخزان بالمازوت (1) يتم تحريك المفتاح 4 مرات متكررة. (الصورة التوضيحية 2).

2 يُفتح مؤشّر التّحكّم (الصورة التوضيحية 3).



- 3 يتم إشعال المدفأة، ثم غلق الباب قليلاً و برفق ثم يغلق الباب بإحكام بعد الإنتظار دقيقتين.
- 4 بعد 20 دقيقة من الإشعال يتم تشغيل المروحة (الصورة التوضيحية 4).

هام جداً



- 1 عند الإيقاف يجب التأكد من إقفال مجرى المازوت بإحكام (المفتاح و المؤشّر) (الصورة التوضيحية 5).
- 2 عند انتهاء فصل الشتاء و وقف استعمال المدفأة يجب إفراغ الخزان من المازوت نهائياً.



JAMAL EDDINE EST.
TRADING & MANUFACTURING

 www.jamaleddine-est.com

رابط الفيديو التوضيحي



يمكنكم مشاهدة الفيديو التوضيحي
عبر مسح الرمز .

لديكم أي إستفسار؟




جميع منتجاتنا مكفولة و فرق الصيانة
دائماً في خدمتكم.

للإستفسار الرجاء التواصل عبر الواتس أب
أو الإتصال على الأرقام: 71255700 - 70662050

 [jamaleddineest](https://www.instagram.com/jamaleddineest)  Jamal Eddine Est.

 TEL/FAX : +961 28 591 790 / +961 28 591 890  P.O. BOX: Rachaya - 10

 Rachaya main road, Bekaa, Lebanon  sales@jamaleddine-est.com